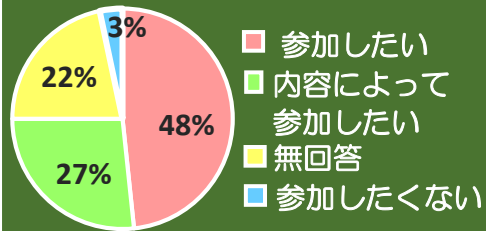


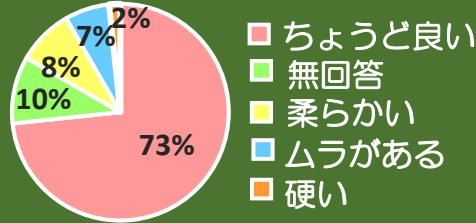
食事アンケート結果

1. 今後のイベント食について



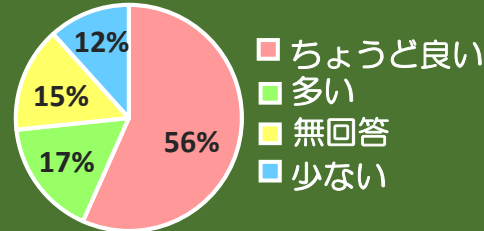
(回答率78%)

2. ご飯(粥)の炊き具合について



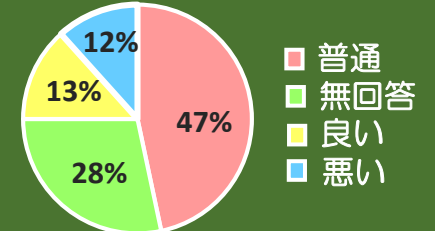
(回答率90%)

3. おかずの量・品数について



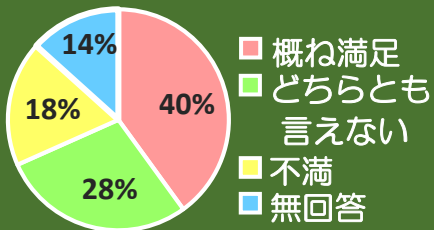
(回答率85%)

4. 外観(盛りつけ等)について



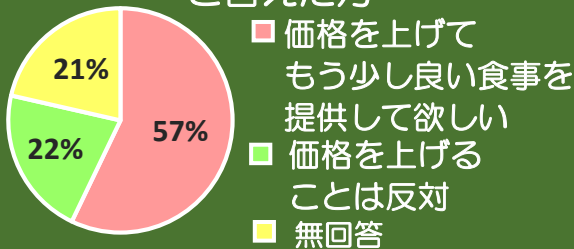
(回答率72%)

5. 食事に満足していますか



(回答率87%)

6. 問5の答えで「どちらともいえない」「不満」と答えた方



(回答率79%)

7. 食べたい献立

1位 お寿司(にぎり・ちらし) 2位 お刺身
3位 果物 4位 肉料理(ステーキなど) 5位 卵料理
5位 茶碗蒸し 5位 魚料理(煮物・照り焼きなど)
その他：うなぎ・カレー・うどん・とんかつ など

8. ご意見・ご希望

- ・おかずをもっと柔らかくして欲しいです。(特に葉物野菜・ゴボウ)
- ・メニューの種類を増やして欲しいです。
- ・生野菜や果物をもっと出して欲しいです。
- ・朝食のパン食を改善して欲しいです。

アンケートご協力ありがとうございました

2016年5月2日実施
アンケート回収率100%

